



**Come AUT & Play:
Workshop haken**

INHOUDSOPGAVE


| | |
|--|----|
| Inhoudsopgave..... | 2 |
| Hoe gebruik ik het stappenplan? | 3 |
| Wat ga ik doen en wanneer? | 4 |
| Ik ga naar de workshop haken | 5 |
| Ik kom aan bij de workshopruimte | 7 |
| Come AUT & Play: De activiteit | 9 |
| Extra informatie | 12 |
| Het toilet | 12 |

HOE GEBRUIK IK HET STAPPENPLAN?

Heel fijn dat je deelneemt aan de workshop haken. In deze bundel leg ik uit wat je allemaal kan verwachten van deze activiteit. Hieronder lees je hoe je het stappenplan kan gebruiken.



In dit stappenplan staat veel informatie.
Niet al deze informatie is voor iedereen belangrijk.
Je selecteert de informatie die voor jou belangrijk is.




Je kan het stappenplan afdrukken of digitaal bekijken.
Als je het stappenplan hebt afgedrukt, kan je dit best bewaren in een mapje.
Zo zullen de pagina's niet door elkaar geraken.
Je kiest zelf of je dit wil doen of niet.



Op sommige plaatsen in het stappenplan zal je zien dat je zelf nog informatie kan aanvullen, zoals bijvoorbeeld wie meegaat naar deze activiteit en wanneer jullie vertrekken.



Nu kan je echt beginnen met de activiteit voor te bereiden.
Kies een rustig moment uit, zodat jullie niet gehaast zijn om het stappenplan te lezen.
Je kan het stappenplan 1 of meerdere keren lezen.
Alles hangt af van hoeveel nood jij hier zelf aan hebt.



Als je wil, kan je dit stappenplan gerust meenemen tijdens de activiteit.
Dit is niet noodzakelijk om je uitstap te doen slagen.



Ziezo, nu ben je helemaal voorbereid.
We wensen je alvast veel plezier en kijken er naar uit om jullie te ontmoeten!
Mocht je achteraf feedback hebben over de activiteit of het stappenplan, stuur ons dan gerust een mailtje naar sien@toerismevoorautisme.be

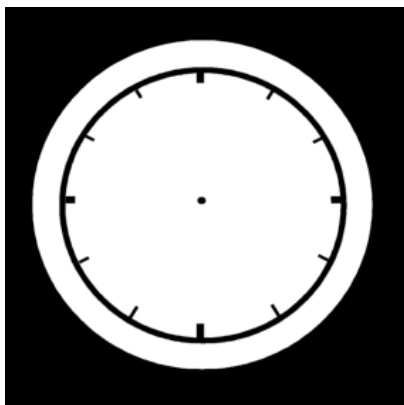
WAT GA IK DOEN EN WANNEER?

Binnenkort ga ik naar de workshop haken.

Daar zal ik, samen met enkele andere deelnemers, de basistechnieken van het haken leren.

In dit stappenplan kan ik lezen wat ik allemaal zal zien en doen tijdens deze workshop.

INFORMATIE




Op 29 maart 2025 neem ik deel aan de workshop haken.

Ik doe mijn best om te vertrekken om (uur).

De workshop gaat in het BlinkOut Huis te Gent.

Het adres is Vlaanderenstraat 53, 9000 Gent.



De activiteit start om 14 uur.



Op de [activiteitenpagina van Come AUT & Play](#) kan ik nog meer informatie terugvinden over deze activiteit, zoals een overzicht van de begeleiders en andere mensen die ik daar zal ontmoeten.

IK GA NAAR DE WORKSHOPRUIMTE

Ik ga naar de workshopruimte. Ik kruis aan hoe ik naar de locatie ga.



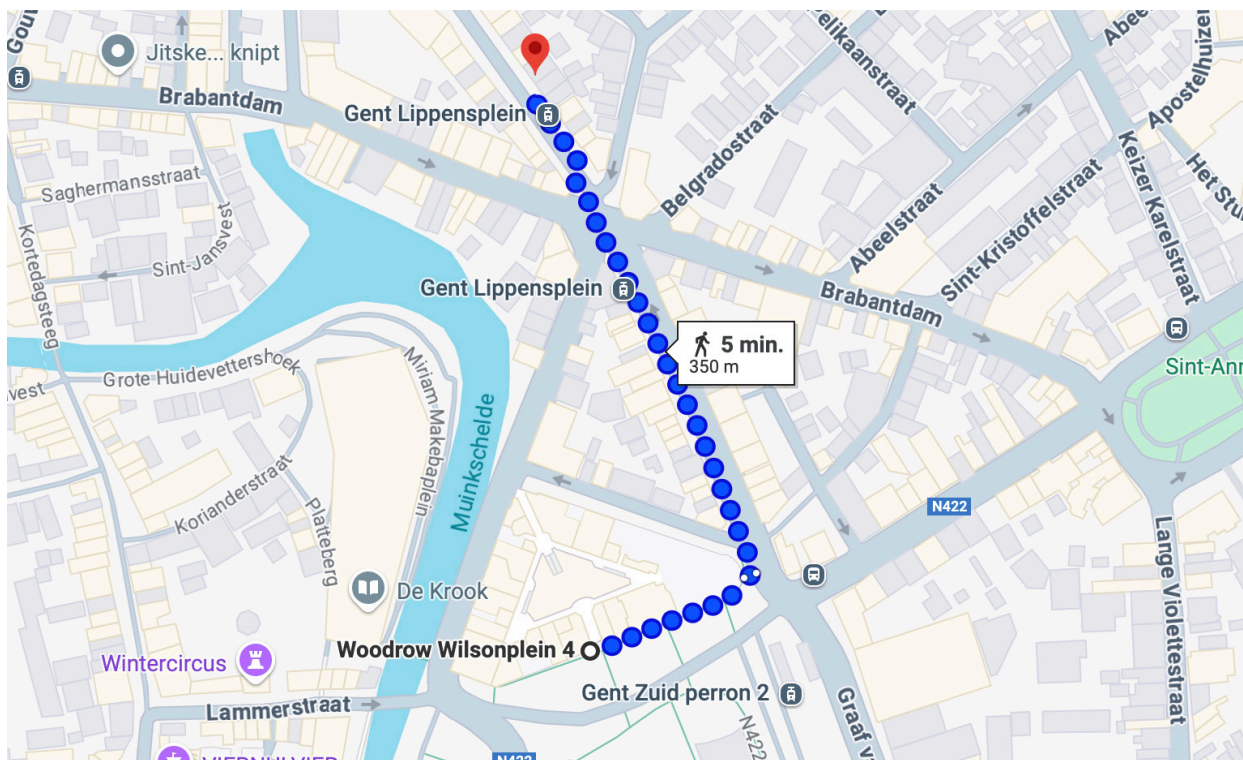
De workshopruimte is vlot bereikbaar met het openbaar vervoer. Vanaf de bushaltes aan Gent Zuid is het nog 5 minuten wandelen tot aan het BlinkOut Huis.

Op de afbeelding onderaan deze pagina kan ik de wandelroute van Gent Zuid tot aan het BlinkOut Huis zien.




Als ik met de auto kom, kan ik parkeren op Interparking Gent Zuid. Vanaf deze parking is het ongeveer 5 minutne wandelen tot aan het BlinkOut Huis.


Op de afbeelding onderaan deze pagina kan ik de wandelroute van Gent Zuid tot aan het BlinkOut Huis zien.



IK GA NAAR DE WORKSHOPRUIMTE



Ik kan ook met de fiets naar de workshopruimte gaan.
Ik parkeer mijn fiets in de buurt van het gebouw.



IK KOM AAN BIJ DE WORKSHOPRUIMTE

AANKOMST



Ik kom aan bij het BlinkOut Huis.



Sien zal me opwachten aan de ingang van het BlinkOut Huis.
Ik zeg mijn naam, zodat Sien weet op wie ze nog moet wachten.
Daarna kan ik naar binnen gaan.




De workshop gaat door op de tweede verdieping.
Daar is een ruimte met de naam 'Zinder'.
Ik ga binnen in deze ruimte.



Dit is Katrien.
Zij is de workshopgever.
Katrien zal me opwachten in deze ruimte.
Ik neem een plaatsje aan de tafel of kijk nog even rond in de ruimte.

IK KOM AAN BIJ DE WORKSHOPRUIMTE

AANKOMST



Om 14 uur start de activiteit.

Ik wacht geduldig samen met de andere deelnemers tot iedereen er is.



Alle deelnemers zijn toegekomen.

De activiteit kan beginnen.

Sien zal ons welkom heten en uitleg geven over de workshop.

Als ik tijdens de workshop hulp nodig heb of vragen heb, mag ik deze altijd aan haar stellen.

COME AUT & PLAY: DE WORKSHOP

OVERZICHT



De workshop begint.



Katrien zal ons de basistechnieken haken aanleren.



Sommige deelnemers kozen op voorhand om hun eigen haaknaald en bolletje wol mee te brengen.

Sommige deelnemers kozen op voorhand om een haaknaald en bolletje wol te kopen.

Katrien zal dit uitdelen.

Dit mag ik achteraf meenemen naar huis.



Na de uitleg gaan we op ons eigen tempo aan de slag.

COME AUT & PLAY: DE WORKSHOP


OVERZICHT



Als ik vragen heb, mag ik deze altijd aan Katrien stellen.
Katrien kan ook altijd even helpen als ik vastloop.



Tijdens de activiteit zullen er hapjes en drankjes voorzien zijn.
Ik mag hier tijdens de workshop van eten en drinken.



De workshop stopt ongeveer om 17 uur.



Elke deelnemer krijgt van Sien een goodiebag met enkele herinneringen aan deze uitstap.

COME AUT & PLAY: DE WORKSHOP

OVERZICHT



Daarna neem ik afscheid van de begeleiders en andere deelnemers.

Na de activiteit ga ik naar



Bij de workshopruimte is een toilet.

Sien zal dit aan het begin van de workshop even tonen.

Als ik naar het toilet moet, kan ik daar gaan.