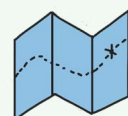




beat  
**TRIXXO**  
Theater Hasselt



TOERISME  
VOOR  
AUTISME



Ik ga naar een voorstelling  
in Trixxo Theater Hasselt

# Hoe gebruik ik het stappenplan?

Leuk dat je hebt besloten om naar een voorstelling in Trixxo Theater Hasselt te gaan. In samenwerking met be•at en Trixxo Theater Hasselt stelde Toerisme voor Autisme een stappenplan op om deze activiteit voor te bereiden. Hieronder lees je hoe je dit stappenplan kan gebruiken.



In dit stappenplan staat veel informatie. Niet al deze informatie is voor iedereen belangrijk. Je hebt bijvoorbeeld verschillende mogelijkheden om naar een voorstelling te gaan. Je kan met de fiets gaan, met de auto...



Je kiest de pagina's die voor jou van toepassing zijn.  
Je kiest welke pagina's in de volgende fase afgedrukt moeten worden.




Je kan dit opschrijven op een blad papier, zodat je tijdens het afdrukken niets vergeet.



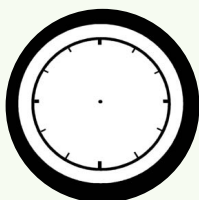
Daarna druk je de pagina's af die je in de vorige stap selecteerde.



Als je het stappenplan hebt afgedrukt, kan je dit best bewaren in een mapje. Zo zullen de pagina's niet door elkaar geraken.  
Je kiest zelf of je dit wil doen of niet.



Daarnaast moet je in het stappenplan sommige zinnen zelf nog aanvullen. Je vult bijvoorbeeld op de stippellijn in het begin in wanneer je naar de voorstelling zal gaan en wie meegaat. Zo lees je het hele stappenplan na en vul je alle stippellijnen in.



Daarnaast zie je twee klokken in het begin van het stappenplan.  
Je leest wat er onder staat en tekent dat uur op de klok.

## Hoe gebruik ik het stappenplan?



Nu kan je echt beginnen met je bezoek voor te bereiden. Kies een rustig moment uit, zodat je niet gehaast bent om het stappenplan te lezen. Je leest het stappenplan ten laatste de avond voor je vertrekt. Dit doe je minstens 1 keer. Als je dit zelf wil, kan je het stappenplan al eerder lezen. Je kan het stappenplan ook vaker lezen. Alles hangt af van hoeveel nood jij hier zelf aan hebt.



Als dit stappenplan bedoeld is voor jonge kinderen, dan lees je dit de eerste keer best samen met hen. Op die manier ben je zeker dat het kind alles goed begrijpt en kan hij/zij/die vragen stellen.



Als je wil, kan je dit stappenplan gerust meenemen naar de voorstelling. Dit is niet noodzakelijk om de uitstap te doen slagen.

Ziezo, nu ben je helemaal voorbereid om naar de voorstelling te gaan kijken. Toerisme voor Autisme, be•at en Trixxo Theater Hasselt wensen je alvast veel plezier! Mocht je achteraf feedback hebben over de voorstelling of het stappenplan, stuur ons dan gerust een mailtje naar [contact@toerismevoorautisme.be](mailto:contact@toerismevoorautisme.be).

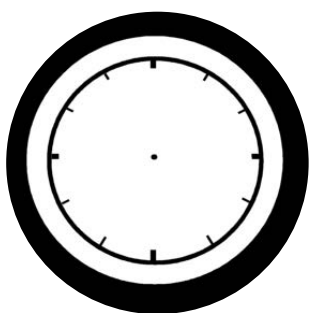
# Inhoudsopgave

<b>Hoe gebruik ik het stappenplan?</b> .....	<b>2</b>
<b>Wat ga ik doen en wanneer?</b> .....	<b>5</b>
Info over de voorstelling .....	5
Locatie .....	7
Vorbereiding .....	8
<b>Hoe ga ik naar Trixxo Theater Hasselt?</b> .....	<b>10</b>
Ik ga met de auto .....	11
Ik ga met het openbaar vervoer .....	12
Ik ga met de fiets .....	13
Ik ga te voet .....	14
<b>Ik kom aan bij Trixxo Theater Hasselt: wat nu?</b> .....	<b>15</b>
Aankomst .....	16
<b>De vestiaire</b> .....	<b>20</b>
Informatie .....	21
<b>Het toilet</b> .....	<b>23</b>
Waar vind ik het toilet? .....	24
<b>De bar</b> .....	<b>25</b>
Ik zal iets kopen om te eten in de bar van Trixxo Theater Hasselt .....	26
Ik zal niets eten of drinken in de bar van Trixxo Theater Hasselt .....	27
<b>De merchandise</b> .....	<b>28</b>
Ik mag iets kopen aan de stand van de merchandise .....	29
Ik zal niets kopen aan de stand van de merchandise .....	30
<b>De voorstelling</b> .....	<b>31</b>
Informatie .....	32
<b>Einde van de voorstelling</b> .....	<b>35</b>
Einde .....	36
<b>De terugweg</b> .....	<b>38</b>
Ik ga met de auto .....	40
Ik ga met het openbaar vervoer .....	41
Ik ga met de fiets .....	42
Ik ga te voet .....	43

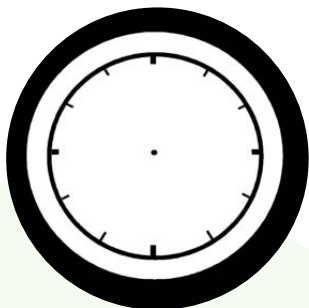
# Wat ga ik doen en wanneer?

Binnenkort ga ik naar een voorstelling in Trixxo Theater Hasselt. In deze theater- en evenementenzaal spelen veel verschillende soorten voorstellingen zoals musicals, concerten en comedyshows. Deze bundel legt me uit wat ik van een bezoek aan Trixxo Theater Hasselt kan verwachten. Ik bekijk deze bundel goed op voorhand. Zo ben ik goed voorbereid.

## Info over de voorstelling



Ik ga naar de voorstelling .....  
Deze voorstelling gaat door op ..... (datum).  
De voorstelling begint om ..... (uur).  
.....  
(gezelschap) gaan met mij mee.



Ik doe mijn best om te vertrekken naar de voorstelling  
om ..... (uur).  
Het kan zijn dat we een klein beetje later vertrekken.  
Dat is geen probleem.



In Trixxo Theater Hasselt zijn verschillende bars waar ik iets kan  
kopen om te eten of drinken. Ik hoef dus geen eigen eten of  
drinken mee te nemen naar Trixxo Theater Hasselt.  
Als ik om medische redenen toch mijn eigen eten of drinken  
moet meenemen, dan mag dat.

# Wat ga ik doen en wanneer?

## Info over de voorstelling



Een dag voor de voorstelling stuurt be•at een e-mail met meer informatie over de voorstelling.

Hierin staan o.a. het startuur en het verwachte einduur van de voorstelling. Daarnaast staat er in de e-mail of er pauze is of niet.

# Wat ga ik doen en wanneer?

## Locatie



De voorstelling gaat door in Trixxo Theater Hasselt.



Trixxo Theater Hasselt is gelegen in de stad Hasselt, in de provincie Limburg. Trixxo Theater Hasselt wordt op de kaart aangeduid met de rode marker.



Trixxo Theater Hasselt is gelegen in Park H. Via de QR-code hiernaast kan ik het grondplan van Park H bekijken.



# Wat ga ik doen en wanneer?

## Vorbereiding

**ticketmaster** | **beat TRIXXO Theater Hasselt**

1/1

<b>TEST TICKET</b> Klantnummer: 2507207	Ordernummer: 7418703	Datum van bestelling: 02 september 2024
<b>Trixxo Theater Hasselt</b> Gouverneur Verwilghensingel 70, 3500 Hasselt, België	ZONE BLOK RIJ STOEL	<b>Geel</b> <b>Tribune</b> <b>33</b> <b>1</b>
<b>Nachtwacht - De bevroren Sneeuwkonigin</b>	Prijs: 24,50 EUR <b>Normale prijs</b>	
<b>Zaterdag 16 november 2024</b>	<b>10u30</b>	

Laatkomers worden pas bij de eerste geschikte onderbreking tijdens de pauze in de zaal toegelaten.  
Organisator: Studio 100 NV

**Trixxo Theater heet je welkom**

Plan je bezoek aan ons theater op voorhand. Trixxo Theater is vlot bereikbaar en bovendien is er voldoende parkeergelegenheid.

Als eerste op de hoogte van nieuwe concerten?  
Schrijf je in op onze nieuwsbrief via [trixxo-theater.be](http://trixxo-theater.be)

**FOR YOUR SAFETY BAG POLICY**  
MAX : 21x30x10cm (A4)

Je ticket is ook beschikbaar in de Ticketmaster App: [www.ticketmaster.be/app](http://www.ticketmaster.be/app)

Download on the App Store | Get it on Google play

\*U58MM2T.A\* | T--33-1 4TT1611A TRIXXO

Toon de QR-code aan de deur om ze te laten scannen.

Ik let er op dat ik zeker mijn ticket meeneem naar de voorstelling.

Ik kan mijn ticket afdrukken of op mijn smartphone bewaren.

Een ticket ziet er zo uit.

Mijn ticket kan er een beetje anders uitzien, afhankelijk van het moment en de voorstelling die ik ga zien.

Hier kan ik zien wanneer mijn voorstelling begint.

Dit zal een andere datum zijn dan op de afbeelding hiernaast.

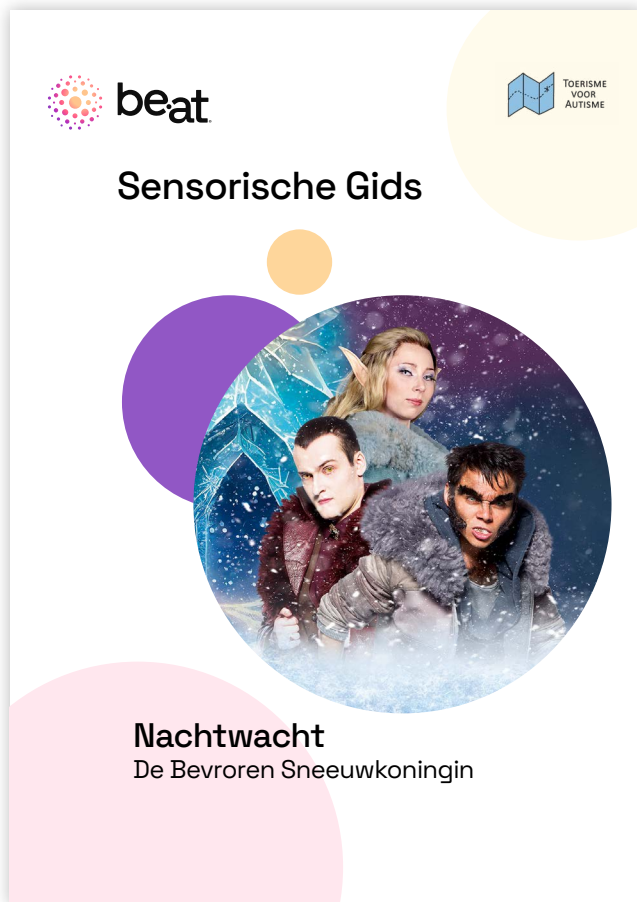


Als ik dat wil, kan ik een koptelefoon of oordoppen meenemen naar de voorstelling. Op sommige momenten in de voorstelling kan het luid zijn. Een koptelefoon kan me helpen als ik hier last van heb. Ik kan ook gratis oordoppen vragen aan de infobalie.



# Wat ga ik doen en wanneer?

## Vorbereiding



Voor sommige voorstelling is er een sensorische gids. Hierop kan ik lezen wat ik allemaal kan verwachten van de voorstelling. Er staat informatie in over geluiden, lichten, emotionele scènes, etc. Als er een sensorische gids voor mijn voorstelling is, kan ik deze hier terugvinden.

Als er een sensorische gids voor mijn voorstelling is, kan ik deze terugvinden op de infopagina van mijn voorstelling op de website van Trixxo Theater Hasselt.



Als ik niet zo goed tegen drukte kan, kan ik op voorhand contact opnemen met de medewerkers van be•at. Samen kunnen we nadenken over een oplossing.

Dit kan door contact op te nemen via de QR-code hiernaast of via het telefoonnummer +32 (0)3 400 00 34.

Dit nummer is actief van maandag tot vrijdag van 9 uur tot 12 uur (exclusief voor bezoekers met specifieke noden) en van 13 uur tot 17.30 uur.

Ik kan er ook voor kiezen om rechtstreeks contact op te nemen met Trixxo Theater Hasselt via het telefoonnummer +32 (0)11 29 94 00.



# Hoe ga ik naar Trixxo Theater Hasselt?

Ik ga met de auto

Ik ga met het openbaar vervoer

Ik ga met de fiets

Ik ga te voet

# Hoe ga ik naar Trixxo Theater Hasselt?

## Ik ga met de auto



Ik ga met de auto naar Trixxo Theater Hasselt.



Bij de theaterzaal is een grote parking, die heet Park H. Ik volg de pijlen naar Trixxo Theater Hasselt. Bij de slagboom neem ik een ticket.



Ik parkeer mijn auto op de parking. Parkingwachters begeleiden mij naar mijn parkeerplaats.



Ik kan mijn parkeerticket voor of na de show valideren en betalen. Na de show kan het erg druk zijn. Daarom doe ik dit best voor de show.

Dit kan aan de betaalautomaten in de inkomhal of op de parking of via de app.

Via de QR-code hiernaast kan ik meer informatie over de app lezen.

Het parkeerticket is de hele dag geldig.

Het parkeerticket kost 8 euro.

# Hoe ga ik naar Trixxo Theater Hasselt?

## Ik ga met het openbaar vervoer



Trixxo Theater Hasselt is niet vlot bereikbaar met het openbaar vervoer. Hierbij moet ik goed opletten of er nog een bus en/of trein rijdt na het einde van mijn show. Na avondvoorstellingen rijden er meestal geen bussen meer.

De kans bestaat dat het aanbod van het openbaar vervoer wijzigt. Als ik zeker wil zijn, stippel ik best de dag voor de voorstelling mijn reis uit met de routeplanner van De Lijn.

# Hoe ga ik naar Trixxo Theater Hasselt?

**Ik ga met de fiets**



Ik ga met de fiets naar Trixxo Theater Hasselt.



Ik kan mijn fiets parkeren in de fietsenstalling tegenover de ingang van de theaterzaal.

# Hoe ga ik naar Trixxo Theater Hasselt?

**Ik ga te voet**



Ik ga te voet naar Trixxo Theater Hasselt.



# Ik kom aan bij Trixxo Theater Hasselt: wat nu?



# Ik kom aan bij Trixxo Theater Hasselt: wat nu?

## Aankomst



Dit is Trixxo Theater Hasselt.



Ik volg de pijlen naar de ingang van de theaterzaal.



Dit is de ingang.



Ik ga door de dubbele deuren naar binnen.

Ik zorg dat ik mijn ticket(s) vast heb.

Ik mag mijn ticket op papier bij hebben of op mijn smartphone.

Als ik mijn smartphone gebruik, zet ik de helderheid op 100%.

Zo kan het ticket goed gescand worden.

# Ik kom aan bij Trixxo Theater Hasselt: wat nu?

## Aankomst



Aan de tweede deur staat een medewerker van Trixxo Theater Hasselt. Ik toon de QR-code op mijn ticket.

De medewerker zal mijn ticket scannen.

Als het scherm van de scanner rood wordt, wil dat zeggen dat mijn ticket niet goed gescand is. Dat is oké. Dan ga ik naar de kassa naast de scanning. De medewerker aan de kassa zal me verder helpen.




Als het ticket gescand is, mag ik doorstappen naar de inkomhal. Daar wacht ik tot de deuren naar de zaal openen.

In de inkomhal kan ik de sterke geur ruiken van het eten dat wordt verkocht aan de eetstanden.



Aan de rechterkant van de inkomhal zijn de toiletten.

Ik kan hierover meer lezen op pagina 23.




Aan de rechterkant van de inkomhal is ook de vestiaire.


Ik kan hierover meer lezen op pagina 20.

# Ik kom aan bij Trixxo Theater Hasselt: wat nu?

## Aankomst



Soms kan het zijn dat er aan de rechterkant van de inkomhal een stand is waar ik merchandise kan kopen. Dat is niet altijd zo. Ik kan hierover meer lezen op pagina 28.



Aan de linkerkant van de inkomhal is een bar. Hier kan ik iets kopen om te eten of drinken. Ik kan hierover meer lezen op pagina 25.



Tijdens de voorstelling kan het druk zijn. Als ik niet zo goed tegen de drukte kan, kan ik mijn eigen koptelefoon of oordoppen meebrengen. Ik kan ook oordoppen vragen aan de infobalie. Ik betaal hiervoor 2 euro waarborg. Ik krijg deze waarborg terug als ik de oordoppen na de voorstelling terug breng.

# Ik kom aan bij Trixxo Theater Hasselt: wat nu?

## Aankomst



In de inkomhal kan het druk zijn.



Als ik hier niet zo goed tegenkan, kan ik vragen aan een medewerker of ik in de traphal mag wachten tot de voorstelling begint. Daar is het meestal rustiger. Ik kan de medewerker herkennen aan een zwarte trui of T-shirt.



In de inkomhal en traphal kan ik verschillende schermen zien.

Op deze schermen kan ik zien:

- wat de kalender is voor de komende periode.
- of ik foto's mag nemen tijdens de voorstelling of niet.
- of er stroboscopische effecten zijn tijdens de voorstelling.






# De vestiaire

# De vestiaire


## Informatie



In Trixxo Theater Hasselt is een vestiaire. Deze vestiaire is op het einde aan de rechterkant van de inkomhal.



In de vestiaire kan ik mijn jas, rugzak, paraplu, etc. achterlaten als ik dat wil. Ik betaal hiervoor 2 euro per (kleding)stuk.




in de vestiaire kan ik ook een kussen lenen. Dit kussen kan enkel gebruikt worden door kinderen die op de parterre of op rij 17 zitten. Op de andere rijen kan je voldoende zien. Als ik een kussen wil, zorg ik ervoor dat ik op tijd ben. Als de kussens op zijn, kan ik geen kussen meer krijgen. Ik breng dit kussen na de show terug.



Soms kan het zijn dat er enkele mensen staan aan te schuiven bij de vestiaire. Ik doe mijn best om geduldig te wachten tot het mijn beurt is.

# De vestiaire

## Informatie



Het is mijn beurt.  
Een medewerker van de vestiaire zal me  
verderhelpen.





# Het toilet

# Waar vind ik het toilet?

## Het toilet



In Trixxo Theater Hasselt zijn toiletten.  
Deze toiletten zijn aan de rechterkant van de inkomhal.



Als ik naar het toilet moet, kan ik daar gaan.



Aan de toiletten kan het erg druk zijn. Ik doe mijn best om geduldig te wachten.




# De bar

Ik zal iets eten of drinken in de bar van Trixxo Theater Hasselt  
ik zal niets eten of drinken in de bar van Trixxo Theater Hasselt

## De bar

### Ik zal iets kopen om te eten in de bar van Trixxo Theater Hasselt



In Trixxo Theater Hasselt is een bar. De bar is aan de linkerkant van de inkomhal. Hier kan ik iets kopen om te eten of drinken als ik dat wil. Ik mag het eten en drinken meenemen naar de zaal als ik dat wil.



De bar is voor en na elke voorstelling open. Als er een pauze is, zal de bar ook tijdens de pauze open zijn. Voor de show en tijdens de pauze kan het erg druk zijn aan de bar.

Heel uitzonderlijk kan het zijn dat de bar na de voorstelling niet open is. Dat is oké.



Als ik iets gedronken heb, doe ik mijn lege beker in een bak naast de bar of aan de ingang van de inkomhal.



## De bar

**Ik zal niets eten of drinken in de bar van Trixxo Theater Hasselt**



In Trixxo Theater Hasselt is een bar.  
De bar is aan de linkerkant van de inkomhal.  
Ik zal niets kopen om te eten of drinken.



# De merchandise

Ik mag iets kopen aan de stand van de merchandise


Ik zal niets kopen aan de stand van de merchandise

# De merchandise

## Ik mag iets kopen aan de stand van de merchandise



Soms kan het zijn dat er bij de voorstelling een stand met merchandise staat. Dit zijn souvenirs van de voorstelling. Soms kan het zijn dat er geen merchandise te koop is. Dat is oké.




Als er een stand met merchandise aanwezig is, staat die aan de rechterkant van de inkomhal. Ik mag iets kopen aan deze stand.

De stand kan er anders uitzien dan op de foto hiernaast. Dat is oké.



# De merchandise

## Ik zal niets kopen aan de stand van de merchandise



Soms kan het zijn dat er bij de voorstelling een stand met merchandise staat.

Dit zijn souvenirs van de voorstelling.


Soms kan het zijn dat er geen merchandise te koop is. Dat is oké. Ik zal niets kopen aan deze stand.



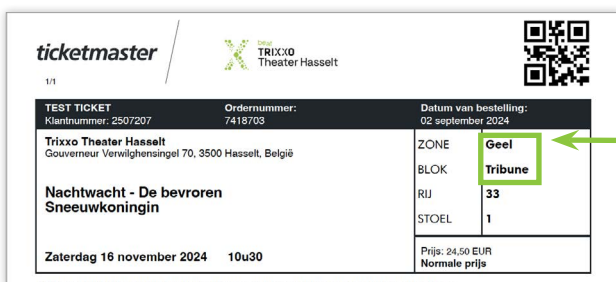
# De voorstelling

# De voorstelling

## Informatie




De deuren van de zaal openen meestal een halfuur voor de voorstelling start.



Ik kijk op mijn ticket bij welke zone en blok mijn plaatsen horen.

Dit kan ik hier zien op mijn ticket.



Ik ga door de deuren die passen bij de kleur die op mijn ticket staat.

Dat kan een andere kleur zijn dan op de foto hiernaast.

Als ik dat wil, kan ik het vakje hieronder inkleuren met de kleur die op mijn ticket staat.




# De voorstelling


## Informatie



Ik volg de gang of traphal naar de zaal.



Ik ben in de zaal.



Ik ga op zoek naar het rijnummer dat op mijn ticket staat.

Dat nummer staat op de zijkant van de stoelen aan de buitenkant van de rij.

Mijn rijnummer is .....



Ik ga op zoek naar het stoelnummer dat op mijn ticket staat.

Dat nummer staat op de onderkant van de stoelen bij de stoelen in de tribune.

Doordat de stoelen dichtgeklapt zijn, kan ik dit goed zien.

Dat nummer staat op de voorkant van de rugleuning bij de stoelen op de parterre.

Mijn stoelnummer is .....

# De voorstelling

INFORMATIE

## Informatie



Ik zet me neer op de juiste stoel.  
Soms kan het zijn dat de rijen voor me vrij zijn.  
Dan zal een medewerker van de zaal me vragen om wat meer naar voor te komen zitten.  
Dat is oké.



Het gordijn gaat open.  
De voorstelling begint.  
Ik blijf op mijn plaats zitten tot de voorstelling gedaan is of tot het pauze is.



Tijdens sommige voorstellingen zal er een pauze zijn.  
Dan kan ik terug naar de inkomhal gaan als ik dat wil.  
Ik kan ook blijven zitten als ik dat leuker vind.







# Einde van de voorstelling

# Einde van de voorstelling


## Einde




De voorstelling is gedaan.  
Ik ga terug naar de inkomhal.



De bar en de stand van de merchandise zijn  
nog even open.



Als ik een kussen heb genomen, breng ik dit  
terug naar vestiaire.  
Daar haal ik ook mijn jas, rugzak, etc. op als ik  
deze heb afgegeven.



Als ik oordoppen heb gebruikt, breng ik die  
terug naar de infobalie.  
Ik krijg mijn waarborg terug.



# Einde van de voorstelling

## Einde



Ik ga via de uitgang naar buiten.  
Dit is dezelfde deur als de ingang.

Het kan zijn dat medewerkers van  
Trixxo Theater Hasselt hier staan om  
kalenderboekjes voor de volgende  
voorstelling uit te delen.  
Dat is niet altijd zo.



# De terugweg

Ik ga met de auto

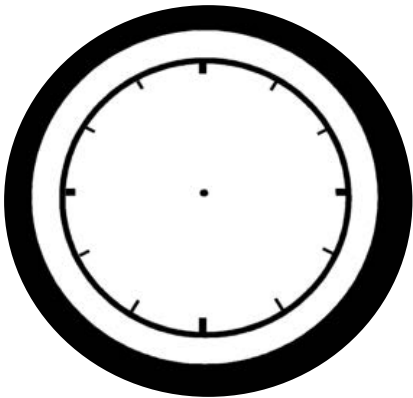
Ik ga met het openbaar vervoer

Ik ga met de fiets

ik ga te voet

# De terugweg

## De terugweg



Na de voorstelling ga ik naar .....

Ik ben ongeveer .....onderweg naar de volgende locatie.

Het kan zijn dat ik er vroeger ben en het kan zijn dat ik er later ben. Dat is oké.

# De terugweg

## Ik ga met de auto



Ik let er op dat mijn parkeerticket gevalideerd en betaald is. Dat kan via de app of via de betaalautomaten in de inkomhal of op de parking.

Via de QR-code hiernaast kan ik meer informatie over de app lezen.



Ik wandel naar de auto.

Ik ga met de auto naar

.....

# De terugweg

## Ik ga met het openbaar vervoer



Trixxo Theater Hasselt is niet vlot bereikbaar met het openbaar vervoer. Hierbij moet ik goed opletten of er nog een bus en/of trein rijdt na het einde van mijn show. Na avondvoorstellingen rijden er meestal geen bussen meer.

De kans bestaat dat het aanbod van het openbaar vervoer wijzigt. Als ik zeker wil zijn, stippel ik best de dag voor de voorstelling mijn reis uit met de routeplanner van De Lijn.

# De terugweg

Ik ga met de fiets



Ik ga naar de fietsenstalling.  
Ik zoek mijn fiets.  
Ik doe mijn fietsslot open.



Ik ga met de fiets naar

.....

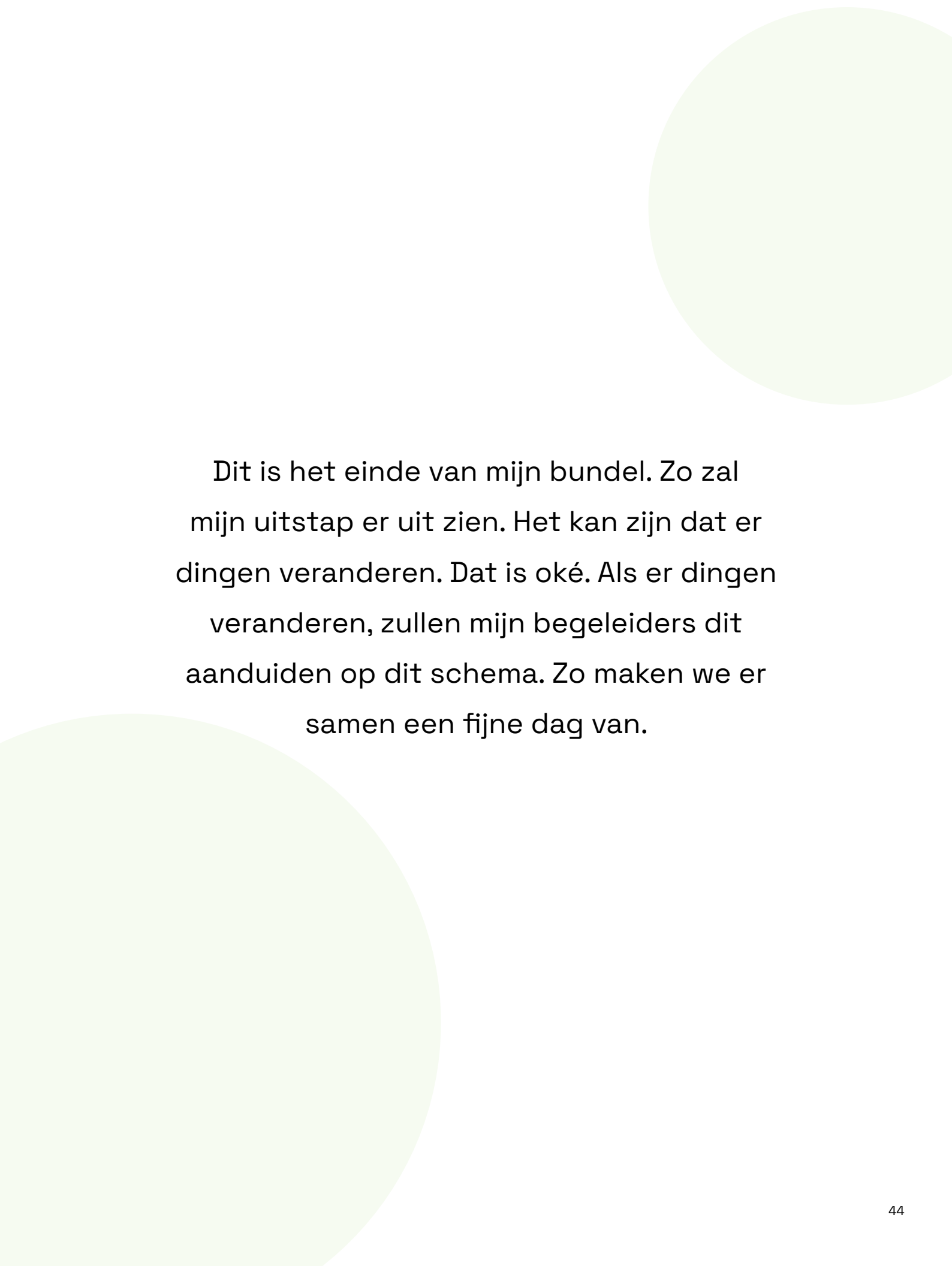


# De terugweg

Ik ga te voet



Ik ga te voet naar .....



Dit is het einde van mijn bundel. Zo zal mijn uitstap er uit zien. Het kan zijn dat er dingen veranderen. Dat is oké. Als er dingen veranderen, zullen mijn begeleiders dit aanduiden op dit schema. Zo maken we er samen een fijne dag van.

## Zo was mijn bezoek aan Trixxo Theater Hasselt

Dit vond ik het leukste aan mijn bezoek.....  
.....  
.....

Dit vond ik minder leuk aan mijn bezoek.....  
.....  
.....

Ik woonde deze show bij: .....  
.....  
.....

Het leukste moment van de show was.....  
.....  
.....

Ik voel me nu.....  
omdat.....  
.....

